






















Départ : Parking de la piscine à CHALAIS.

A  Suivez le fléchage, la lettre A, B ou C correspond au parcours choisi.

- Respectez le code de la route !
- Portez un casque pour votre sécurité !
- Choisissez un parcours à votre niveau !
- Et surtout ne partez pas sans eau !

	Route nationale		Circuit famille
	Route départementale		Circuit découverte
	Voie communale		Circuit exploration
	Voie verte		
	Voie ferrée		
	Rivière		

	Point d'eau		Point information
	Restauration		Aire de pique-nique
	Bar		Point de vue
	W.C		Petit patrimoine
	Commerces		A voir, à faire
	Réparation de cycles		

BOUCLE 2

2A Circuit famille

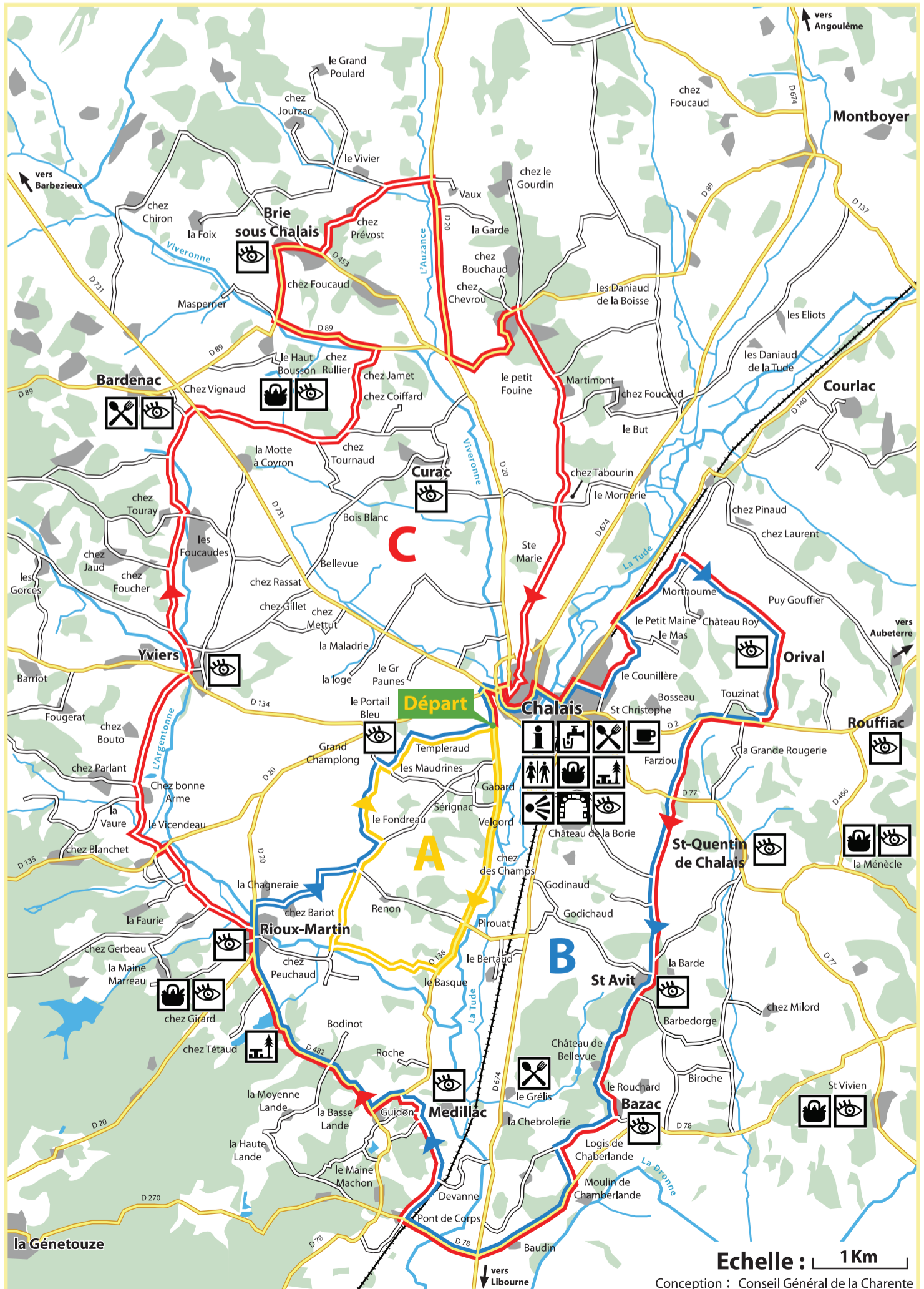
longueur : 8 km très facile

2B Circuit découverte

longueur : 24 km facile

2C Circuit exploration

longueur : 42 km difficile



Echelle : 1 Km